ITALIANO - IT

DESCRIZIONE / Le semimaschere filtranti BLS sono DPI di III categoria certificati in conformità al Regolamento (UE) 2016/425, conformi agli standard della norma EN 149:2001+A1:2009. Il numero 0426 indica l'organismo Notificato ITALCERT S.r.l.-Viale Sarca, 336 - 20126 Milano (Italia) preposto al controllo annuale in accordo all allegato VIII (MODULO D) del Regolamento (UE) 2016/425. Il prodotto in fase di progettazione viene sottoposto al controllo dell'organismo notificato n° 2008 Dolomitocert S.c.r.l - Zona Industriale Villanova, 7/a, 32013 Longarone (BL) in accordo all allegato V (MODULO B) Questi dispositivi possono essere utilizzati per proteggere gli utilizzatori da polveri solidi, liquidi non volatili e nebbie (presentare attenzione ai limiti di utilizzo del prodotto: FFP1 fino a 4xTLV, FFP2 fino a 12xTLV, FFP3 fino a 50xTLV). I modelli in cui è presente lo strato di carbonio attivo permettono un maggiore confort in presenza di odori fastidiosi causati da sostanze volatili in concentrazione inferiore al TLV.
Le dichiarazioni di conformità sono disponibili sul sito/e-mail facilitato sulla riservata del sito www.blsgroup.com

AVVERTENZE / 1) Indossare nel modo errato il prodotto ne compromette la funzionalità; l'utilizzatore deve essere addestrato al corretto utilizzo del dispositivo prima dell'impiego. 2) Prima dell'utilizzo controllare il prodotto per assicurarsi che non ci siano danni; non modificare o alterare in alcun modo il dispositivo. 3) Questo prodotto non protegge da gas e vapori tossici o da atmosfere con ridotto di ossigeno inferiori al 19,5% in volume. 4) Non usare in ambiente con concentrazioni di contaminanti nell'ambiente di lavoro. 5) Non usare in ambiente con ossigeno contenuto in ossigeno (< 17%). 6) Non usare come dispositivo di fuga: i dispositivi di protezione BLS non sono progettati secondo la Direttiva 2014/34/UE. 7) Non utilizzare quando le concentrazioni del contaminante sono immediatamente pericolose per la salute. 8) I dispositivi devono essere scartati dopo il primo utilizzo se utilizzati per la protezione da agenti patogeni. Il prodotto va sostituito al primo segno di deterioramento o se la resistenza respiratoria diventa eccessiva. 9) Si consiglia l'uso in presenza di alcune caratteristiche fisiche (barba o basette lunghe che impediscono la buona tenuta del respiratore sul viso. 9) Questo prodotto non è resistente alla fiamma e non deve essere utilizzato in aree con fiamme libere. 10) Smaltire in conformità con le normative locali. 11) Disinfettare le mani prima e dopo ogni contatto diretto con la mascherina; maneggiare il dispositivo facendo attenzione a non entrare in contatto con la superficie che potrebbe essere contaminata. 12) I facciali filtranti riutilizzabili (R) devono essere puliti prima di essere riposti in luogo asciutto e pulito. Per la pulizia dei prodotti marcati R utilizzare un disinfettante del tipo normalmente disponibile in commercio, da passare delicatamente sulla superficie dal bordo interno facciale; si consiglia l'uso dei prodotti di disinfezione forniti da BLS.
MARCATURE / NR=utilizzabile per un solo turno di lavoro / R=riutilizzabile / D=adoperabile e riposti per la prova di intasamento

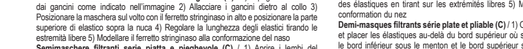
= Leggere attentamente le avvertenze / Scadenza / Intervallo di temperatura / Massima umidità relativa

CONSERVAZIONE E TRASPORTO / Se conservati secondo le indicazioni dei Fabbricante nella loro confezione originale ma aperta e integra, questi prodotti hanno una durata di 15 anni per i prodotti con strato di carbone attivo). Il tipo di imballaggio idoneo al trasporto del DPI è la confezione originale di vendita.
ISTRUZIONI PER L'INDOSSAMENTO
Semimaschere filtranti a coppa (A) / 1) Impugnare il facciale in modo che la parte centrale bombata sia appoggiata al palmo e che gli elastici rimangano sotto la mano. 2) Posizionare il facciale sotto il mento con il fermetto stringiano in alto. 3) Posizionare l'elastico inferiore dietro al collo e quello superiore sulla sommità del capo. 4) Modellare il fermetto stringiano sul naso premendolo con entrambe le mani. / Per prodotti con elastico regolabile, regolare la tensione degli elastici facendoli scorrere all'interno della fibbia.
Semimaschere filtranti Zero32 con elastici regolabili (B) / 1) Impugnare il facciale da giranoi come indicato nell'immagine. 2) Allacciare i garoni dietro al collo 3) Posizionare la maschera sul volto con il fermetto stringinaso in alto e posizionare la parte superiore di elastico sopra la nuca 4) Regolare la lunghezza degli elastici tirando la estremità libere 5) Modellare il fermetto stringinaso alla conformazione del naso
Semimaschere filtranti serie pieghevole (C) / 1) Aprire i lembi del dispositivo e portare gli elastici oltre il lembo superiore dove è presente il fermetto piegato 2) Collocare il lembo inferiore sotto il mento ed il superiore sopra il naso. 3) Posizionare prima l'elastico inferiore dietro al collo e poi l'elastico superiore sopra la nuca. 4) Modellare il fermetto stringinaso alla conformazione del naso stesso.
Semimaschere filtranti serie 500 (D, E) / 1) Aprire il dispositivo portando gli elastici sul lembo superiore dove è presente il fermetto; 2) posizionare il dispositivo sul volto coprendo naso e bocca; 3) Tirare prima l'elastico inferiore dietro al collo, poi posizionare uno degli elastici sulla parte posteriore della testa, facendolo passare sopra le orecchie; 5) stringere il fermetto sul naso. Modellare il fermetto sul volto.
VERIFICA DELLA TENUTA / Verificare la tenuta del facciale indossato, inspirando ed espirando profondamente. Se si percepiscono fughe d'aria, posizionare la maschera, modellare il fermetto stringinaso e verificare il corretto posizionamento degli elastici

ENGLISH - EN

DESCRIPTION / BLS filtering half masks are Category III PPE certified in compliance with Regulation (EU) 2016/425 and conform to the EN 149:2001+A1:2009 standard. The number 0426 identifies the Notified Body ITALCERT S.r.l.-Viale Sarca, 336 - 20126 Milan (Italy) in charge of the annual inspection according to Annex VIII (MODULE D) of Regulation (EU) 2016/425. The product at the design stage is subjected to inspection by Notified Body number 2008 Dolomitocert S.c.r.l - Zona Industriale Villanova, 7/a, 32013 Longarone (BL) in accordance with Annex V (MODULE B). These masks can be used to protect wearers from solid particulates, non-volatile liquids and mists (pay attention to the limits of use of the product: FFP1 up to 4xTLV, FFP2 up to 12xTLV, FFP3 up to 50xTLV). The models with a activated carbon layer allow greater comfort in the presence of unpleasant odours caused by volatile substances in a concentration below the TLV.
The declarations of conformity are available on the reserved area of the website www.blsgroup.com

WARNINGS / 1) Wearing the product incorrectly compromises its functionality; the wearer must be trained in the proper use of the mask before using it. 2) Before use, check the product to make sure there is no damage; do not modify or alter the mask in any way. 3) This product does not protect against gases and vapours or from atmospheres in use of suitable devices (half masks and full face masks with gas filters); ensure that the product provides the adequate level of protection for the type and concentration of contaminants in the work environment. 4) Do not use in atmospheres containing less than 17% oxygen. 5) Do not use as an escape device; BLS protection products are not designed according to Directive 2014/34/EU. 6) Do not use when contaminant concentrations are immediately hazardous to health. 7) The masks must be discarded after first use if used to protect against pathogens. Replace the product at the first sign of deterioration or if breathing becomes difficult. 8) The mask should not be worn if the wearer has facial hair (beard or long sideburns) as this affects the fit on the face. 9) This product is not flame resistant and should not be used in areas with naked flames. 10) Dispose of in accordance with local regulations. 11) Disinfect your hands before and after any direct contact with the mask; handle the mask taking care not to come into contact with surfaces that could be contaminated. 12) Reusable filter facepieces (R) must be cleaned before being stored in a dry and clean place. Use a standard disinfectant readily available on the market for cleaning R-marked products. To clean, gently wipe the surface of the internal sealing edge; disinfectants supplied by BLS are recommended.
MARKINGS / NR=can be used for one shift / R = reusable / D=respond and requirements for the clogging test

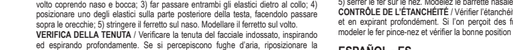
= Read the warnings carefully / Expiry / Temperature range / Maximum relative humidity
STORAGE AND TRANSPORT / If stored according to the manufacturer's instructions in their original, unopened and undamaged packaging, these products have a shelf life of 10 years (5 years for the product with an activated carbon layer). The type of packaging suitable for transporting the PPE is the original sales package.
FITTING INSTRUCTIONS
Cupped filtering half masks (A) / 1) Hold the facepiece so that the rounded outer part rests on the palm and the elastic straps are under your hand. 2) Place the facepiece under the chin with the nose clip at the top. 3) Place the lower elastic strap behind the neck and the upper one on the top of the head. 4) Adjust the nose clip to the shape of the nose. / For products with adjustable elastic straps, adjust the tightness of the straps by sliding them inside the buckle.
Zero 32 filtering half masks with adjustable elastic straps (B) / 1) Hold the facepiece by the hooks as shown in the image 2) Fasten the hooks behind the neck 3) Place the mask on the face with the nose clip at the top and position the upper part of the elastic strap on the back of the head 4) Adjust the length of the elastic straps by pulling the free ends 5) Adjust the nose clip to the shape of the nose
Flat and folding series filtering half mask(C) / 1) Open the flaps and bring the elastic straps over the upper flap where the folded wire is present 2) Place the lower flap under the chin and the upper flap over the nose. 3) First place the lower elastic strap behind the neck and then the upper elastic strap on the back of the head. 4) Adjust the nose clip to the shape of the nose.
500 series filtering half masks (D, E) / 1) Open the mask bringing the elastic straps to the upper flap where the wire is present; 2) place the mask on the face covering the nose and mouth; 3) pass both elastic straps behind the neck; 4) place one of the them on the back of the head, passing it over the ears; 5) tighten the nose clip. Model the nose clip on the face.
TIGHTNESS CHECK / Check the tightness of the facepiece worn by inhaling and exhaling deeply. If you sense any air escaping, adjust the mask, shape the nose clip and check the elastic straps are positioned correctly

FRANÇAIS- FR

DESCRIPTION / Les demi-masques filtrants BLS sont des EPI de catégorie III, certifiés conformes au Règlement (UE) 2016/425, conformes aux standards de la norme EN 149:2001+A1:2009. Le numéro 0426 identifie l'organisme notifié ITALCERT S.r.l.-Viale Sarca, 336 - 20126 Milan (Italie) responsable de l'inspection annuelle conformément à l'annexe VIII (MODULE D)du Règlement (UE) 2016/425. Le produit au stade de la conception est soumis au contrôle de l'organe notifié n° 2008 Dolomitocert S.c.r.l - Zona Industriale Villanova, 7/a, 32013 Longarone (BL) conformément à l'annexe V (MODULE B). Ces dispositifs peuvent être utilisés pour protéger les utilisateurs contre les particules solides, liquides non volatiles et les brouillards (faire attention aux limites d'utilisation du produit : FFP1 jusqu'à 4xTLV, FFP2 jusqu'à 12xTLV, FFP3 jusqu'à 50xTLV). Les modèles dotés de la couche de charbons actifs offrent un meilleur confort en présence d'odeurs désagréables dues à des substances volatiles en concentration inférieure au TLV.
Les déclarations de conformité sont disponibles dans le champ réservé du site www.blsgroup.com
Dès Conformitätserklärungen sind im geschützten Bereich der Website www.blsgroup.com verfügbar.

AVERTISSEMENTS / 1) Mal porter le produit de manière erronée compromet sa fonctionnalité. L'utilisateur doit être formé à la bonne utilisation du dispositif avant l'utilisation. 2) Avant l'utilisation, contrôler le produit pour s'assurer qu'il n'est pas endommagé ; ne pas modifier ni altérer en aucune manière le dispositif. 3) Ce produit ne protège pas contre les gaz et les vapeurs pour lesquels il est nécessaire d'utiliser des équipements adéquats (demi-masques et masques entiers avec filtres anti-gaz) ; s'assurer que le produit garantit le niveau de protection adapté au type et à la concentration des polluants dans l'environnement de travail. 4) Ne pas utiliser dans un environnement ayant un taux d'oxygène insuffisant (< 17%). 5) Ne pas utiliser comme équipement de fuite ; les équipements de protection BLS ne sont pas conçus selon la Directive 2014/34/UE. 6) Ne pas utiliser quand les concentrations du polluant sont immédiatement dangereuses pour la santé. 7) Les équipements doivent être éliminés après la première utilisation s'ils servent à protéger contre les agents pathogènes. Il est nécessaire de remplacer le produit au premier signe de détérioration ou si la résistance respiratoire devient excessive. 8) Il est déconseillé de l'utiliser en présence de certaines caractéristiques physiques (barbe ou longs favoris) qui empêchent la bonne étanchéité du respirateur sur le visage. 9) Ce produit n'est pas résistant aux flammes et ne doit pas être utilisé en présence de flammes nues. 10) Eliminer conformément aux réglementations locales. 11) Se désinfecter les mains antes et despuès de quelquier contacto directo con la mascarilla; manipular el equipo teniendo cuidado de no entrar en contacto con superficies que puedan estar contaminadas. 12) Las mascarillas respiratorias reutilizables (R) deben limpiarse antes de su colocación en un lugar seco y limpio. Para limpiar productos marcados con R, utilizar un desinfectante del tipo normalmente disponible en el mercado, que se deberá pasar con suavidad por la superficie del borde interno de ajuste; se recomienda el uso de productos desinfectantes suministrados por BLS.
MARQUAGES / NR=utilisable pour un seul quart de travail / R=réutilisable/ D=répond aux exigences de résistance respiratoire

= Lire attentivement les mises en garde / Date de péremption / Fourchette de température / Humidité relative maximum
CONDITIONNEMENT ET STOCKAGE / Conservés comme selon les indications du Fabricant dans leur emballage d'origine, intact et jamais ouvert, ces produits ont une durée de 10 ans (5 ans pour le produit avec couche de charbon actif). Le type d'emballage adapté au transport de l'EPI est l'emballage de vente d'origine.
INSTRUCTIONS POUR LE PORT
Demi-masques filtrants à coque (A) / 1) Saisir le masque de manière à ce que la partie externe bombée soit appuyée sur la paume et que les élastiques restent sous la main. 2) Placer le masque sous le menton avec le fer pince-nez vers le haut. 3) Placer l'élastique inférieur derrière le cou et l'élastique supérieur sur le sommet de la tête. 4) Modeler le fer pince-nez à la conformation du nez. / Pour les produits à élastique réglable, régler la tension des élastiques en les faisant glisser dans la boucle.
Demi-masques filtrants Zero32 avec élastiques réglables (B) / 1) Saisir le masque par les crochets comme indiqué dans l'image 2) Accrocher les crocher derrière le cou 3) Placer le masque sur le visage avec le fer pince-nez vers le haut et placer la partie supérieure de l'élastique sur la nuque 4) Régler la longueur des élastiques en tirant sur les extrémités libres 5) Modeler le fer pince-nez à la conformation du nez
Demi-masques filtrants série plate et pliable (C) / 1) Ouvrir les rebords du dispositif et placer les élastiques au-dessus du bord supérieur où se trouve le fer plié 2) Placer le bord inférieur sous le menton et le bord supérieur sur le nez. 3) Placer d'abord l'élastique inférieur derrière le cou, puis l'élastique supérieur sur la nuque. 4) Modeler le fer pince-nez à la conformation du nez.
Demi-masques filtrants serie 500 (D, E) / 1) Ouvrir le dispositif en mettant les élastiques sur le bord supérieur où se trouver le fer ; 2) placer le dispositif sur le visage en couvrant le nez et la bouche ; 4) placer l'un des élastiques derrière le cou ; 4) placer l'un des élastiques sur la partie arrière de la tête, en le faisant passer sur les oreilles ; 5) serrer le fer pince-nez. Modeler le fer pince-nez sur le nez.
CONTRÔLE DE L'ETANCHÉITÉ / Vérifier l'étanchéité du masque porté, en inspirant et en expirant profondément. Si l'on perçoit des fuites d'air, replacer le masque, modeler le fer pince-nez et vérifier la bonne position des élastiques

ESPAÑOL - ES

DESCRIPCIÓN / Las semimáscaras filtrantes BLS son EPI de categoría III certificados de acuerdo con el Reglamento (UE) 2016/425, conforme a los estándares de la norma EN 149:2001+A1:2009. El número 0426 identifica el Organismo Notificado ITALCERT S.r.l.- Viale Sarca, 336 - 20126 Milán (Italia) encargado de la inspección anual de acuerdo con el anexo VIII (MODULO D) del Reglamento (UE) 2016/425. El producto en la fase de diseño está sometido al control del organismo notificado n° 2008 Dolomitocert S.c.r.l - Zona Industrial Villanova, 7/a, 32013 Longarone (BL) de acuerdo con el anexo V (MODULO B). Estos equipos se pueden utilizar para proteger a los usuarios frente a partículas solidas, líquidas no volátiles y nieblas (prestar atención a los límites de uso del producto: FFP1 hasta 4xTLV, FFP2 hasta 12xTLV, FFP3 hasta 50xTLV). Los modelos que cuentan con capa de carbón activo permiten un mayor confort ante la presencia de olores molestos provocados por substancias volátiles en concentración inferior al TLV.
Las declaraciones de conformidad están disponibles en el área reservada del sitio web www.blsgroup.com

ADVERTENCIAS / 1) El uso incorrecto del producto compromete su funcionalidad; el usuario debe estar formado en el uso correcto del equipo antes de su uso. 2) Antes del uso, compruebe el producto para asegurarse de que no haya daños; no modifique ni altere el equipo en modo alguno. 3) Este producto no protege contra gases y vapores que requieran el uso de dispositivos adecuados (semimáscaras y máscaras completas con filtros antigás); asegúrese de que el producto garantiza el nivel de protección adecuado para el tipo y la concentración de los contaminantes presentes en el ambiente de trabajo. 4) No usar en un ambiente con un contenido de oxígeno insuficiente (< 17 %). 5) No usar como dispositivo de fuga; los equipos de protección BLS no están diseñados conforme a la Directiva 2014/34/UE. 6) No usar cuando las concentraciones del contaminante son inmediatamente peligrosas para la salud. 7) Los equipos deben desecharse después del primer uso si se utilizan para la protección de agentes patógenos. El producto debe sustituirse al primer signo de deterioro o si la resistencia respiratoria se vuelve excesiva. 8) No se recomienda el uso en presencia de algunas características físicas (barba o patillas largas) que impiden la buena estanqueidad del respirador en la cara. 9) Este producto no es resistente a las llamas y no se debe usar en áreas con llamas abiertas. 10) Eliminar de acuerdo con la normativa local. 11) Desinfectarse las manos antes y después de cualquier contacto directo con la mascarilla; manipular el equipo teniendo cuidado de no entrar en contacto con superficies que puedan estar contaminadas. 12) Las mascarillas respiratorias reutilizables (R) deben limpiarse antes de su colocación en un lugar seco y limpio. Para limpiar productos marcados con R, utilizar un desinfectante del tipo normalmente disponible en el mercado, que se deberá pasar con suavidad por la superficie del borde interno de ajuste; se recomienda el uso de productos desinfectantes suministrados por BLS.
MARCAS / NR= utilizable solo para un turno de trabajo / R = reutilizable / D = cumple con los requisitos para la prueba de obstrucción

= Lea atentamente las advertencias / Caducidad / Intervalo de temperatura / Humedad relativa máxima
CONSERVACIÓN Y TRANSPORTE / Si se conservan de acuerdo con las instrucciones del fabricante en su envoltorio original, sin abrir y sin daños, estos productos tienen una duración de 10 años (5 años para el producto con capa de carbón activo). El tipo de embalaje adecuado para transportar el EPI es el envase de venta original.
INSTRUCCIONES DE USO
Semimáscaras filtrantes de copa (A) / 1) Sujete la mascarilla de manera que la parte exterior curvada descanse sobre la palma y que los elásticos queden bajo la mano. 2) Coloque la mascarilla debajo del mentón con la pinza nasal hacia arriba. 3) Coloque el elástico inferior detrás de cuello y el superior en la parte superior de la cabeza. 4) Dé forma a la pinza nasal para adaptarla a la nariz. / Para productos con elástico ajustable, ajuste la tensión de los elásticos deslizándolos dentro de la hebilla.
Semimáscaras filtrantes Zero 32 con elásticos ajustables (B) / 1) Sujete la mascarilla por los ganchos como se indica en la imagen 2) Fije los ganchos por detrás del cuello 3) Coloque la máscara en la cara con la pinza nasal arriba y coloque la parte superior del elástico sobre la nuca 4) Ajuste la longitud de los elásticos tirando de los extremos libres 5) Dé forma a la pinza nasal para adaptarla a la nariz
Semimáscaras filtrantes serie plana y plegable (C) / 1) Abra los bordes del producto y lleve los elásticos por encima del borde superior, donde se encuentra la pinza plegada 2) Coloque el borde inferior debajo del mentón y el superior sobre la nariz. 3) Primero, coloque el elástico inferior detrás del cuello y el superior en la nuca. 4) Dé forma a la pinza nasal para adaptarla a la nariz.
Semimáscaras filtrantes serie 500 (D, E) / 1) Abra el dispositivo llevando los elásticos al borde superior, donde se encuentra la pinza 2) Coloque el dispositivo en la cara cubriendo nariz y boca 3) Pase los dos elásticos por encima de la cabeza 4) Coloque uno de los elásticos en la parte posterior de la cabeza, pasándolo sobre las orejas 5) Ajuste la pinza sobre la nariz. Modela la pinza nasal en la cara.
VERIFICACIÓN DE LA ESTANQUEIDAD / Verifique la estanqueidad de la mascarilla que usa, inspirando y exhalando profundamente. Si nota fugas de aire, vuelva a colocar la mascarilla, ajuste la pinza nasal, compruebe que el elástico colocado de los elásticos.

DEUTSCH - DE

BESCHREIBUNG / BLS-Filterhalbmasken sind gemäß der Verordnung (EU) 2016/425 zertifizierte PSA der Kategorie III und entsprechen der Norm EN 149:2001+A1:2009. Die Nummer 0426 kennzeichnet die benannte Stelle ITALCERT S.r.l.-Viale Sarca, 336 - 20126 Mailand (Italien), die für die jährliche Inspektion gemäß Anhang VIII (FORMULAR D) der Verordnung (EU) 2016/425 zuständig ist. Das Produkt wird in der Entwurfsphase von der benannten Stelle Nr. 2008 Dolomitocert S.c.r.l - Zona Industriale Villanova, 7/a, 32013 Longarone (BL), Italien, gemäß Anhang V (FORMULAR B) kontrolliert. Diese Produkte können zum Schutz der Benutzer vor festen Partikeln, nichtflüchtigen Flüssigkeiten und Nebel verwendet werden (bitte die Einsatzgrenzen des Produkts beachten: FFP1 bis zu 4xMAK, FFP2 bis zu 12xMAK, FFP3 bis zu 50xMAK). Die Modelle mit Aktivkohleschicht ermöglichen einen höheren Komfort bei Anwesenheit von Gerüchen durch flüchtige Substanzen in Konzentrationen unterhalb des MAK-Wertes verursacht werden.
Die Konformitätserklärungen sind im geschützten Bereich der Website www.blsgroup.com verfügbar.

HINWEISE / 1) Wenn das Produkt nicht korrekt getragen wird, wird seine Funktionalität beeinträchtigt; der Benutzer muss vor der Verwendung in der korrekten Verwendung des Produkts geschult werden. 2) Vor dem Gebrauch ist das Produkt auf Beschädigungen zu überprüfen; das Produkt darf in keiner Weise modifiziert oder verändert werden. 3) Dieses Produkt schützt nicht vor Gasen und Dämpfen, die die Verwendung geeigneter Mittel (Halbmasken und Vollmasken mit Gasfiltern) erfordern; es muss sichergestellt werden, dass das Produkt ein angemessenes Schutzniveau für die Art und Konzentration von Schadstoffen in der Arbeitsumgebung bietet. 4) Nicht in einer Umgebung mit unzureichendem Sauerstoffgehalt (< 17%) verwenden. 5) Nicht als Rettungsmittel verwenden; BLS-Schutzmittel sind nicht nach der Richtlinie 2014/34/EU ausgelegt. 6) Nicht verwenden, wenn Schadstoffkonzentrationen unmittelbar gesundheitsgefährdend sind. 7) Die Produkte müssen nach der ersten Verwendung entsorgt werden, wenn sie zum Schutz vor Krankheitserregern verwendet werden. Bei den ersten Anzeichen einer Verschlechterung oder wenn der Atemwiderstand zu hoch wird, muss das Produkt ersetzt werden. 8) Die Verwendung bei Vorliegen bestimmter körperlicher Eigenschaften (Bart oder lange Koteletten), die einen guten Halt der Maske im Gesicht verhindern, wird nicht empfohlen. 9) Dieses Produkt ist nicht flammbeständig und darf nicht in Bereichen mit offenen Flammen verwendet werden. 10) Gemäß den örtlichen Vorschriften zu entsorgen. 11) Vor und nach jedem direkten Kontakt mit der Maske die Hände desinfizieren; das Produkt so handhaben, dass es nicht mit möglicherweise kontaminierten Oberflächen in Berührung kommt. 12) Die wiederverwendbaren Filterflächen (R) müssen gereinigt werden, bevor sie an einem trockenen und sauberen Ort gelagert werden. Verwenden Sie für die Ware des Produzenten handelsübliches Desinfektionsmittel, vorsichtig mit schonend über die Oberfläche der inneren Dichtkante gefährt wird; wir empfehlen die Verwendung der von BLS gelieferten Desinfektionsmittel. Modellieren Sie die Nasenklammer im Gesicht.
KENNZEICHNUNGEN / NR=nur für eine Schicht verwendbar / R=wiederverwendbar / D=erfüllt die Anforderungen der Verstopfungsprüfung

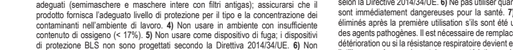
= Warnhinweise / Verfallsdatum / Temperaturbereich / Maximale relative Luftfeuchtigkeit sorgfältig lesen
LAGERUNG UND TRANSPORT / Wenn diese Produkte nach den Anweisungen des Herstellers in ihrer ungeöffneten und unbeschädigten Originalverpackung gelagert werden, haben sie eine Haltbarkeit von 10 Jahren (für das Produkt mit Aktivkohleschicht). Die für den Transport von PSA geeignete Verpackungsart ist die Original-Verkaufsverpackung.
ANLEITUNG ZUM TRAGEN
Filtertasse halbmasken (A) / 1) Die Gesichtsmaske so halten, dass der gewölbte äußere Teil auf der Handfläche aufliegt und die Gummibänder unter der Hand bleiben. 2) Die Gesichtsmaske unter dem Kinn positionieren, wobei der Nasenbügel oben liegt. 3) Das untere Gummiband hinter den Nacken und das obere Gummiband oben am Kopf positionieren. 4) Den Nasenbügel gemäß der Nasenform formen. / Bei Produkten mit verstellbaren Gummibändern die Spannung der Gummibänder durch Verschieben in der Schnalle einzustellen.
Filterhalbmasken Zero 32 mit einstellbaren Gummibändern (B) / 1) Die Fläche an den Haken greifen, wie auf der Abbildung gezeigt 2) Die Haken hinter dem Hals befestigen 3) Die Maske mit dem Bügel oben auf das Gesicht legen und den oberen Teil des Gummibandes über den Nacken legen 4) Die Länge des Gummibandes durch Ziehen an den freien Enden anpassen 5) Den Bügel an die Form der Nase anpassen
Serie flacher und faltbarer Filterhalbmasken (C) / 1) Die Ränder des Produkts öffnen und die Gummibänder über den oberen Rand bringen, wo sich der gebogene Bügel befindet. 2) Den unteren Rand unter das Kinn und den oberen Rand über die Nase legen. 3) Das untere Gummiband zuerst hinter den Nacken legen, dann das obere hinter den Nacken legen. 4) Den Nasenbügel entsprechend der Form der Nase selbst formen.
Filterhalbmasken der Serie 500 (D, E) / 1) Das Produkt öffnen, und die Gummibänder auf den oberen Rand bringen, wo sich der Bügel befindet; 2) das Produkt auf das Gesicht legen und Nase und Mund bedecken; 3) Ziehen Sie das untere Gummiband hinter den Ohren (siehe Bilder); 4) einen der Gummibänder auf den Hinterkopf legen und über die Ohren führen; 5) den Bügel an der Nase festdrücken.
DEBERÍPRUEBA DE ESTANQUEIDAD / Die Passform des aufgesetzten Produkts durch Ein- und Ausatmen überprüfen. Wenn Luftundichtigkeiten festgestellt werden, die Maske neu positionieren, den Nasenbügel formen und die korrekte Positionierung der Gummibänder überprüfen.

NEDERLANDS - NL

OMSCHRIJVING/ De filterende half maskers van BLS zijn als PBM klasse III gecertificeerd overeenkomstig met verordening (EU) 2016/425 en voldoen aan de EN 149: 2001+A1:2009 norm. Het nummer 0426 identificeert de aangemelde instantie ITALCERT Srl.-Viale Sarca, 336 - 20126 Milaan (Italië) die verantwoordelijk is voor de jaarlijkse controle in overeenstemming met de bijlage nummer VIII (FORMULIER D) van de Verordening (EU) nummer 2016 van 425. Het product dat zich in de ontwerpfase bevindt wordt onderworpen aan de controle van de aangemelde instantie nummer 2008 van de onderneming Dolomitocert S.c.r.l - Zona Industriale Villanova, 7/a, 32013 Longarone (BL) in overeenstemming met de bijlage V (FORMULIER B). Deze masjiens kunnen worden gebruikt om de gebruikers te beschermen tegen vaste deeltjes, niet-vluchtige vloeistoffen en nevels (let op de gebruiksimiteien van het product: FFP1 tot 4xTLV, FFP2 tot 12xTLV, FFP3 tot 50xTLV). De modellen met actieve koolstofllaag geven een groter comfort bij onaangename geuren, welke veroorzaakt worden door vluchtige stoffen in concentraties onder de TLV.
De verklaringen van overeenstemming zijn beschikbaar op de "reserved area" op www.blsgroup.com

WAARSCHUWING / 1) Het op de verkeerde manier dragen onder afbreuk aan de functionaliteit van het product; de gebruiker moet worden geschoold in het juiste gebruik van het masker voor gebruik. 2) Controleer het product voor gebruik, om ervoor te zorgen dat er geen schade ontstaat; op geen enkele manier wijzigingen aan het masker aanbrengen. 3) Dit product biedt geen bescherming tegen gassen en dampen. Indien van toepassing moeten er geschikte gas- en/of dampfilters en maskers; zorg ervoor dat het product de juiste mate van bescherming biedt voor het soort vervuiling en de aanwezige concentratie hiervan op de werkplek. 4) Niet gebruiken in een omgeving met zuurstofgehalte minder dan 17% zuurstof. 5) Niet gebruiken als vluchtmasker, de BLS-beveiligingssystemen zijn niet ontworpen volgens de Richtlijn 2014/34/EU. 6) Niet gebruiken indien de vervuiling gevaarlijk is voor uw leven of gezondheid. 7) De maskers moeten na het eerste gebruik worden weggegooid, indien ze worden gebruikt om te beschermen tegen pathogenen. Het product moet bij de eerste tekenen van verslechtering worden vervangen of als ademhalen moeilijk wordt. 8) Niet geschikt voor personen met een baard, omdat een baard de luchtdichtheid negatief beïnvloedt. 9 Dit product is niet vlambestendig en mag niet worden gebruikt in ruimtes met open vuur. 10 Weggooien in overeenstemming met de plaatselijke regelgeving. 11) Ontsmet je handen voor en na elk direct contact met het masker; ga voorzichtig om met het masker en let op dat deze niet in contact komt met oppervlakken die mogelijk besmet zijn. 12) Het herbruikbare filterhalfmasker (R) moet worden gereinigd voordat u ermee begint op een droge en schone plaats wordt opgeslagen. Gebruik voor het reinigen van de producten gemerkt met R een desinfectiemiddel van het type zoals die in de handel te verkrijgen is. Maak voorzichtig de binnenrijke van de rechtsteunen; wij is aanbevolen om desinfectiemiddelen te gebruiken die door BLS worden geleverd.
MARKERINGEN NR = geschikt voor een enkele werkshift / R = herbruikbaar / D = voldoet aan de eisen van doorstromingstest

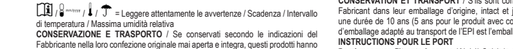
= Lees de waarschuwingen nauwkeurig / Vervaldatum / Temperatuurbereik / Maximale relatieve vochtigheid
OPSLAG EN VERVOER / Indien opgeslagen volgens de aanwijzingen van de fabrikant, in de originele verpakking, ongeopend en ongeschonden, deze producten interneuvel van 10 jaar (5 jaar voor het product met actieve koolstoflaag). Het type verpakking dat geschikt is voor het transport van de PBM is het originele verkoopverpakking.
INTRUCTIES VOOR HET DRAGEN
Cuvvormige filtrerende masken (A) / 1) Houd het masker zodanig vast dat het gebogen buitenste deel tegen de handpalm rust en dat de elastieken onder de hand blijven. 2) Plaats het gelaatstuk onder de kin met de neusclip naar boven. 3) Plaats het onderste elastiek om uw nek en het bovenste elastiek op het hoofd. 4) Klem de neusclip om uw neus zodat deze goed aansluit. / Voor producten met verstelbare elastieken de spanning van de elastieken afstellen door ze binnen de gesp te schuiven.
Filtrerend half masker Zerl 32 met verstelbare elastieken (B) / 1) Houd het masker vast vanaf de elastiekjes, zoals getoond in de afbeelding 2) Sluit de clips achter de nek 3), Plaats het masker op het gezicht met de neusclip omhoog en plaats het bovenste rubberen deel om de nek 4) Pas de spanning van de elastieken banden aan door aan de vrije stukken band van het elastiek aan te trekken. 5) Klem de neusclip om uw neus zodat deze goed aansluit.
Platte en opvouwbare filterende half maskers (C) / 1) Open de flappen van het masker en breng de elasticken over de bovenste flap waar de gevouwen beugel zit 2) Plaats de onderste flap onder de kin en de bovenste boven de neus. 3) Plaats het laagste elastiek om uw nek (gebogen over oren) en de hoogste over de achterkant van uw hoofd. 4) Klem de neusclip om uw neus zodat deze goed aansluit.
Filterend half masker serie 500 (D, E) / 1) Open het masker en breng de elasticken op de bovenste flap waar de clip zit; 2) plaats het masker op het gezicht zodat de neus en de mond bedekt worden; 3) laat beide elasticken achter de nek lopen; 4) plaats een van de elasticken op de achterkant van het hoofd, laat het over de oren lopen; 5) duw de clip op de neus. Modelleer de neusclip op het gezicht.
CONTROLE VAN DE LUCHTDICHTHEID / Controleer de luchtdichtheid van het gedragen masker, door diep in- en uit te ademen. Als u merkt dat er lucht ontsnapt dan dient u het masker nogmaals te verstellen, de neusclip te modelleren en de juiste plaatsing van de elasticiten te controleren.

TÜRKÇE - TR

AÇIKLAMA / BLS filtreleme amaçlı yarım yüz maskeleri EN 149:2001+A1:2009 standartlarına uygun, 2016/425 sayılı (UE) 0426 numaralı, aşağıdaki adreste bulunan Onaylanmış Kuruluş ITALCERT S.r.l'yi tanımlamaktadır: Viale Sarca, 336 - 20126 Milan (İtalya). Bu kuruluş, 2016/425 sayılı Yönetmeliğin (AB) Ek VIII (FORM D) uyarınca yıllık denetimden sorumludur. Tasarım aşamasında olan ürün, aşağıdaki adrese bulunan 2008 Dolomitocert S.c.r.l numaralı Onaylanmış Kuruluş tarafından denetime tabidir: Zona Industriale Villanova, 7/a, 32013 Longarone (BL) Ek V'e (FORM B) göre.Onaylı Kuruluşun gözetiri. Bu donanımlar kullanıcıları katı parçacıklar, uçucu olmayan sıvılar ve sisleri korumak için kullanılır (ürün kullanım sınırlarına dikkat edin: 4xTLV değerine kadar FFP1, 12xTLV değerine kadar FFP2, 50xTLV değerine kadar FFP3). İçinde aktif karbon tabakası bulunan modeller TLV'den daha düşük konsantrasyondaki uçucu maddelerden kaynaklı rahatsız edici kokular bulunduğunda daha fazla konfor elde etmeye olanak tanır.
Uygunluk beyanları www.blsgroup.com sitesinde özel alanda mevcuttur

UYARILAR / 1) Ürünün hatalı şekilde takılması işlevini bozar; kullanmadan önce kullanıcının donanımı doğru kullanımı konusunda eğitilmesi gerekmektedir. 2) Üründe hasar bulunmadığından emin olmak için kullanmadan önce kontrol edin; donanımı hiçbir şekilde değiştirmeyin veya tadil etmeyin. 3) Bu ürün uygun donanımların (gaz önleyici filtrelere sahip yarım veya tam maskeler) kullanılmasını gerektiren gazlar ve buharlara karşı koruma sağlamaz; ürünün çalışma ortamındaki kontamine edici madde tip ve konsantrasyonuna karşı yeterli korunma seviyesi sağladığından emin olun. 4) Oksijen içeriği yetersiz (< %17) olan ortamlarda kullanmayın. 5) Kaçma donanımı olarak kullanmayın; BLS koruma donanımları 2014/34/UE sayılı Direkt

LATVISKI - LV

APRAKSTS 5. FFP1 filtrējošās pusmaskas ir III kategorijas IAL sertificētas saskaņā ar Regulu (ES) 2016/425, atbilstoši EN 149:2001 + A1:2009 normas standartiem. Numurs 0426 norāda pazīoto iestādi ITALCERT S.r.l.-Viale Sarca, 336 - 20126 Milāna (Itālija), kas atbildēja par kvalitāti ražošanas saskaņā ar Regulas (ES) 2016/425 VIII pielikumu (D MODULIS). Ražojumu projektēšanas posmā kontrolē pazīotā struktūra Nr. 2008 Dolomitcert S.c.r.l. - Zona Industriale Villanova, 7/a, 32013 Longarone (BL) saskaņā ar V pielikumu (B MODULIS). Šīs ierīces var izmantot, lai pasargātu lietotājus no cietām daļiņām, gaistošiem šķidrumiem un miglas (pieņēmiet uzmanību produkta lietošanas ierobežojumiem: FFP1 līdz 4xTLV, FFP2 līdz 12xTLV, FFP3 līdz 50xTLV). Modeļi, kuros ārodas aktīvā oglekļa slānis, nodrošina lielāku komfortu, ja ir kaitinošas smakas, ko izraisa gaistošas vielas, kuru koncentrācija ir zemāka par TLV.

Atbilstības deklarācijas ir pieejamas rezervēšlapā zonā, vietnē: www.blsgroup.com.

BRĪDINĀJUMI / 1) Izstrādājuma nepareiza lietošana apdraud tā funkcionalitāti; lietotājam pirms lietošanas jābūt apmācītam par ierīces pareizu lietošanu. **2)** Pirms lietošanas pārbaudiet izstrādājumu, lai pārliecinātos, vai tajā nav bojājumu; nekādā veidā nemodificējiet vai nemainiet ierīci. **3)** Šīs izstrādājums neaizsargā pret gāzēm un tvaikiem, kuriem nepieciešama piemērotu ierīču izmantošana (pusmaskas un pilnmaskas ar gāzes filtriem); pārliecinieties, vai izstrādājums nodrošina pieņemošu piesārņotāju vienā no koncentrācijas aizsardzības līmeņi darba vidē. **4)** Nelietot vidē ar nepietiekamu skābekļa saturu (<17%). **5)** Nelietot to kā izpūdes ierīci; BLS aizsardzības ierīces nav izstrādātas saskaņā ar Direktīvu 2014/34/ES. **6)** Nelietot, ja piesārņotāju koncentrācija ir bīstama veselībai. **7)** Pēc pirmās lietošanas reizes no ierīces jāatbrīvojas, ja tās lieto aizsardzībai pret patogēniem. Nelietot, ja piesārņotāju koncentrācija ir bīstama veselībai. **8)** Lietošana var ieteicama, ja ir konkrētas fizikās īpašības (bārda vai gaužubārda), kas neļauj respiratoram labi notuletīties uz sejas. **9)** Šis izstrādājums nav izturīgs pret liesmas ietekmēšu, un to nedrīkst lietot vietās ar atklātu liesmu. **10)** Likvidēt saskaņā ar vietējiem noteikumiem. **11)** Dezinficējiet rokas pirms un pēc tīsta kontakta ar masku; rīkojieties ar ierīci uzmanīgi, lai nesaskartos ar virsmām, kuras varētu būt piesārņotas. **12)** Pirms glabāšanas sausā un tīrā vietā atkārtoti lietojamās filtru virsmas (R) ir ģīnotīna. Lai notīrītu ar R apzīmēšu izstrādājumu, izmantojiet dezinfekcijas līdzekli, kas parasti ir pieejams trīgū; tai nedzaudz notīrītu iekšējās bīlvējuma malas, ieteicams izmantot dezinfekcijas līdzekļus, kurus piegādā BLS.

MARĶĒJUM / NR=izmantojama tikai vienai darba maiņai / R=atkārtoti lietojama / D=atbilst aizsērēšanas testa prasībām

[illegible]

PRECAUTIONS DE MONTAGE / 1) Pirms lietošanas izlasiet šo informāciju. 2) Pārbaudiet, vai ierīce nav bojāta, pirms to uzvelkat. 3) Ja filtrējošais materiāls ir kļuvis mitrs, to nekādā gadījumā nedrīkst izmantot. 4) Ja ir jūtama ožas vai kairinājuma sajūta, to nekādā gadījumā nedrīkst izmantot. 5) Ja ir jūtamas kairinošas vielas, to nekādā gadījumā nedrīkst izmantot. 6) Ja ir jūtamas kairinošas vielas, to nekādā gadījumā nedrīkst izmantot. 7) Ja ir jūtamas kairinošas vielas, to nekādā gadījumā nedrīkst izmantot. 8) Ja ir jūtamas kairinošas vielas, to nekādā gadījumā nedrīkst izmantot. 9) Ja ir jūtamas kairinošas vielas, to nekādā gadījumā nedrīkst izmantot. 10) Ja ir jūtamas kairinošas vielas, to nekādā gadījumā nedrīkst izmantot. 11) Ja ir jūtamas kairinošas vielas, to nekādā gadījumā nedrīkst izmantot. 12) Ja ir jūtamas kairinošas vielas, to nekādā gadījumā nedrīkst izmantot. 13) Ja ir jūtamas kairinošas vielas, to nekādā gadījumā nedrīkst izmantot. 14) Ja ir jūtamas kairinošas vielas, to nekādā gadījumā nedrīkst izmantot. 15) Ja ir jūtamas kairinošas vielas, to nekādā gadījumā nedrīkst izmantot. 16) Ja ir jūtamas kairinošas vielas, to nekādā gadījumā nedrīkst izmantot. 17) Ja ir jūtamas kairinošas vielas, to nekādā gadījumā nedrīkst izmantot. 18) Ja ir jūtamas kairinošas vielas, to nekādā gadījumā nedrīkst izmantot. 19) Ja ir jūtamas kairinošas vielas, to nekādā gadījumā nedrīkst izmantot. 20) Ja ir jūtamas kairinošas vielas, to nekādā gadījumā nedrīkst izmantot. 21) Ja ir jūtamas kairinošas vielas, to nekādā gadījumā nedrīkst izmantot. 22) Ja ir jūtamas kairinošas vielas, to nekādā gadījumā nedrīkst izmantot. 23) Ja ir jūtamas kairinošas vielas, to nekādā gadījumā nedrīkst izmantot. 24) Ja ir jūtamas kairinošas vielas, to nekādā gadījumā nedrīkst izmantot. 25) Ja ir jūtamas kairinošas vielas, to nekādā gadījumā nedrīkst izmantot. 26) Ja ir jūtamas kairinošas vielas, to nekādā gadījumā nedrīkst izmantot. 27) Ja ir jūtamas kairinošas vielas, to nekādā gadījumā nedrīkst izmantot. 28) Ja ir jūtamas kairinošas vielas, to nekādā gadījumā nedrīkst izmantot. 29) Ja ir jūtamas kairinošas vielas, to nekādā gadījumā nedrīkst izmantot. 30) Ja ir jūtamas kairinošas vielas, to nekādā gadījumā nedrīkst izmantot. 31) Ja ir jūtamas kairinošas vielas, to nekādā gadījumā nedrīkst izmantot. 32) Ja ir jūtamas kairinošas vielas, to nekādā gadījumā nedrīkst izmantot. 33) Ja ir jūtamas kairinošas vielas, to nekādā gadījumā nedrīkst izmantot. 34) Ja ir jūtamas kairinošas vielas, to nekādā gadījumā nedrīkst izmantot. 35) Ja ir jūtamas kairinošas vielas, to nekādā gadījumā nedrīkst izmantot. 36) Ja ir jūtamas kairinošas vielas, to nekādā gadījumā nedrīkst izmantot. 37) Ja ir jūtamas kairinošas vielas, to nekādā gadījumā nedrīkst izmantot. 38) Ja ir jūtamas kairinošas vielas, to nekādā gadījumā nedrīkst izmantot. 39) Ja ir jūtamas kairinošas vielas, to nekādā gadījumā nedrīkst izmantot. 40) Ja ir jūtamas kairinošas vielas, to nekādā gadījumā nedrīkst izmantot. 41) Ja ir jūtamas kairinošas vielas, to nekādā gadījumā nedrīkst izmantot. 42) Ja ir jūtamas kairinošas vielas, to nekādā gadījumā nedrīkst izmantot. 43) Ja ir jūtamas kairinošas vielas, to nekādā gadījumā nedrīkst izmantot. 44) Ja ir jūtamas kairinošas vielas, to nekādā gadījumā nedrīkst izmantot. 45) Ja ir jūtamas kairinošas vielas, to nekādā gadījumā nedrīkst izmantot. 46) Ja ir jūtamas kairinošas vielas, to nekādā gadījumā nedrīkst izmantot. 47) Ja ir jūtamas kairinošas vielas, to nekādā gadījumā nedrīkst izmantot. 48) Ja ir jūtamas kairinošas vielas, to nekādā gadījumā nedrīkst izmantot. 49) Ja ir jūtamas kairinošas vielas, to nekādā gadījumā nedrīkst izmantot. 50) Ja ir jūtamas kairinošas vielas, to nekādā gadījumā nedrīkst izmantot. 51) Ja ir jūtamas kairinošas vielas, to nekādā gadījumā nedrīkst izmantot. 52) Ja ir jūtamas kairinošas vielas, to nekādā gadījumā nedrīkst izmantot. 53) Ja ir jūtamas kairinošas vielas, to nekādā gadījumā nedrīkst izmantot. 54) Ja ir jūtamas kairinošas vielas, to nekādā gadījumā nedrīkst izmantot. 55) Ja ir jūtamas kairinošas vielas, to nekādā gadījumā nedrīkst izmantot. 56) Ja ir jūtamas kairinošas vielas, to nekādā gadījumā nedrīkst izmantot. 57) Ja ir jūtamas kairinošas vielas, to nekādā gadījumā nedrīkst izmantot. 58) Ja ir jūtamas kairinošas vielas, to nekādā gadījumā nedrīkst izmantot. 59) Ja ir jūtamas kairinošas vielas, to nekādā gadījumā nedrīkst izmantot. 60) Ja ir jūtamas kairinošas vielas, to nekādā gadījumā nedrīkst izmantot. 61) Ja ir jūtamas kairinošas vielas, to nekādā gadījumā nedrīkst izmantot. 62) Ja ir jūtamas kairinošas vielas, to nekādā gadījumā nedrīkst izmantot. 63) Ja ir jūtamas kairinošas vielas, to nekādā gadījumā nedrīkst izmantot. 64) Ja ir jūtamas kairinošas vielas, to nekādā gadījumā nedrīkst izmantot. 65) Ja ir jūtamas kairinošas vielas, to nekādā gadījumā nedrīkst izmantot. 66) Ja ir jūtamas kairinošas vielas, to nekādā gadījumā nedrīkst izmantot. 67) Ja ir jūtamas kairinošas vielas, to nekādā gadījumā nedrīkst izmantot. 68) Ja ir jūtamas kairinošas vielas, to nekādā gadījumā nedrīkst izmantot. 69) Ja ir jūtamas kairinošas vielas, to nekādā gadījumā nedrīkst izmantot. 70) Ja ir jūtamas kairinošas vielas, to nekādā gadījumā nedrīkst izmantot. 71) Ja ir jūtamas kairinošas vielas, to nekādā gadījumā nedrīkst izmantot. 72) Ja ir jūtamas kairinošas vielas, to nekādā gadījumā nedrīkst izmantot. 73) Ja ir jūtamas kairinošas vielas, to nekādā gadījumā nedrīkst izmantot. 74) Ja ir jūtamas kairinošas vielas, to nekādā gadījumā nedrīkst izmantot. 75) Ja ir jūtamas kairinošas vielas, to nekādā gadījumā nedrīkst izmantot. 76) Ja ir jūtamas kairinošas vielas, to nekādā gadījumā nedrīkst izmantot. 77) Ja ir jūtamas kairinošas vielas, to nekādā gadījumā nedrīkst izmantot. 78) Ja ir jūtamas kairinošas vielas, to nekādā gadījumā nedrīkst izmantot. 79) Ja ir jūtamas kairinošas vielas, to nekādā gadījumā nedrīkst izmantot. 80) Ja ir jūtamas kairinošas vielas, to nekādā gadījumā nedrīkst izmantot. 81) Ja ir jūtamas kairinošas vielas, to nekādā gadījumā nedrīkst izmantot. 82) Ja ir jūtamas kairinošas vielas, to nekādā gadījumā nedrīkst izmantot. 83) Ja ir jūtamas kairinošas vielas, to nekādā gadījumā nedrīkst izmantot. 84) Ja ir jūtamas kairinošas vielas, to nekādā gadījumā nedrīkst izmantot. 85) Ja ir jūtamas kairinošas vielas, to nekādā gadījumā nedrīkst izmantot. 86) Ja ir jūtamas kairinošas vielas, to nekādā gadījumā nedrīkst izmantot. 87) Ja ir jūtamas kairinošas vielas, to nekādā gadījumā nedrīkst izmantot. 88) Ja ir jūtamas kairinošas vielas, to nekādā gadījumā nedrīkst izmantot. 89) Ja ir jūtamas kairinošas vielas, to nekādā gadījumā nedrīkst izmantot. 90) Ja ir jūtamas kairinošas vielas, to nekādā gadījumā nedrīkst izmantot. 91) Ja ir jūtamas kairinošas vielas, to nekādā gadījumā nedrīkst izmantot. 92) Ja ir jūtamas kairinošas vielas, to nekādā gadījumā nedrīkst izmantot. 93) Ja ir jūtamas kairinošas vielas, to nekādā gadījumā nedrīkst izmantot. 94) Ja ir jūtamas kairinošas vielas, to nekādā gadījumā nedrīkst izmantot. 95) Ja ir jūtamas kairinošas vielas, to nekādā gadījumā nedrīkst izmantot. 96) Ja ir jūtamas kairinošas vielas, to nekādā gadījumā nedrīkst izmantot. 97) Ja ir jūtamas kairinošas vielas, to nekādā gadījumā nedrīkst izmantot. 98) Ja ir jūtamas kairinošas vielas, to nekādā gadījumā nedrīkst izmantot. 99) Ja ir jūtamas kairinošas vielas, to nekādā gadījumā nedrīkst izmantot. 100) Ja ir jūtamas kairinošas vielas, to nekādā gadījumā nedrīkst izmantot.

SVENSKA_SV

BESKRIVNING / De filtrerande halvmaskerna BLS är PSU av kategori III certifierade i överensstämmelse med Förordningen (EU) 2016/425, som följer standarden EN 149:2001+A1:2009. Nummer 0426 används för att identifiera det anmälda organet ITALCERT S.r.l.-Viale Sarca, 336 - 20126 Milano (Italien). Det ansvarsfulla organet för den årliga kontrollen i enlighet med bilaga VIII (MODUL D) till förordning (EU) 2016/425. Produkten på konstruktionsstadiet ska kontrolleras av det anmälda organet nr 2008 Dolomitcert S.c.r.l. - Zona Industriale Villanova, 7/a, 32013 Longarone (BL) i enlighet med bilaga V (MODUL B). Dessa anordningar kan användas för att skydda användaren från fasta, flytande ej flyktiga partiklar samt dimmor (var uppmärksam på produktens användningsbegränsningar). FFP1 upp till 4xTLV, FFP2 upp till 12xTLV, FFP3 upp till 50xTLV). De modeller, i vilka det finns ett lager aktivt kol medger bättre komfort vid förekomst av irriterande lukt, som orsakats av flyktiga ämnen i koncentrationer, som understiger TLV.

Försäkran om överensstämmelse finns tillgänglига i det reserverade området på webbplatsen www.blsgroup.com

VARNINGAR / 1) Om du tar på dig produkten på felaktigt sätt äventyrar du dess funktion: användaren ska vara instruerad om korrekt användning av anordningen innan den används. 2) Före användning ska du kontrollera produkten för att försäkra dig om att den inte uppvisar skador; användningen får inte på något sätt modifieras eller ändras. 3) Denna produkt skyddar inte från gas och ångor för vilka det krävs lämpliga anordningar (halv- och helmaskor med specifikationer som gäller för det produkten tillhandahåller tillräcklig skyddsnivå för de förorenande ämnenas typ och koncentration i arbetsmiljön. 4) Får ej användas i miljö med otillräckligt syreinnehåll (< 17%). 5) Får ej användas som flyktenhet, skyddsanordningarna BLS har inte utvecklats enligt EU-direktiv 2014/34/EU. 6) Får ej användas om föroreningarnas koncentration är omedelbart farlig för hälsan. 7) Anordningarna ska kasseras efter första användning, om de används som skydd mot smittsamma medel. Produkt ska bytas ut vid första tecken på försämring eller om användningstiden har blir för hög. 8) Användning rekommenderas ej i närvaro av vissa fysiska egenskaper (skägg eller långa polisonger), som förhindrar andningsskyddets perfekta passform på ansiktet. 9) Produkten är inte brandsäker och får inte användas i områden med öppen eld. 10) Bortskaffas enligt lokala bestämmelser. 11) Desinficera händerna före och efter varje direkt kontakt med masken; var uppmärksam på att hantera anordningen så att den inte kommer i kontakt med ytor, som skulle kunna vara förorenade. 12) De återanvändbara filtrerande ansiktsmaskerna (R) ska rengöras, innan de läggs undan på dolig plats, med ett rengöringsmedel som är tillgängligt för allmänheten. Om du vill rengöra det dessa ytor med desinfektionsmedel av en typ, som normalt finns tillgänglig i handeln och som förskjuter ska strykas på den inre tätningskanten ytas; det rekommenderas användning av de desinfektionsprodukter, som BLS säljer.

MÄRKNINGAR / NR=användbara för ett enda arbetsskift / R=återanvändbara / D=tillfredsställer kraven för igensättningsprov

[illegible]

ΟΔΗΓΙΕΣ ΧΡΗΣΗΣ / 1) Πριν χρησιμοποιήσετε τη μάσκα, διαβάστε τις οδηγίες χρήσης. 2) Πριν φορέσετε τη μάσκα, ελέγξτε αν υπάρχουν ζημιές στη συσκευασία. 3) Μη τροποποιείτε τη μάσκα και μη τη τροποποιείτε με κανένα τρόπο. 4) Με τη μάσκα μπορούν να χρησιμοποιούν μόνο τα άτομα με τη μορφολογία προσώπου η οποία ταιριάζει στη μάσκα. 5) Μη χρησιμοποιείτε τη μάσκα σε περιβάλλοντα με ανεπαρκή περιεκτικότητα σε οξυγόνο (<17%). 6) Μη χρησιμοποιείτε τη μάσκα σε περιβάλλοντα με ανεπαρκή περιεκτικότητα σε οξυγόνο (<17%). 7) Μη χρησιμοποιείτε τη μάσκα σε περιβάλλοντα με ανεπαρκή περιεκτικότητα σε οξυγόνο (<17%). 8) Μη χρησιμοποιείτε τη μάσκα σε περιβάλλοντα με ανεπαρκή περιεκτικότητα σε οξυγόνο (<17%). 9) Μη χρησιμοποιείτε τη μάσκα σε περιβάλλοντα με ανεπαρκή περιεκτικότητα σε οξυγόνο (<17%). 10) Μη χρησιμοποιείτε τη μάσκα σε περιβάλλοντα με ανεπαρκή περιεκτικότητα σε οξυγόνο (<17%). 11) Μη χρησιμοποιείτε τη μάσκα σε περιβάλλοντα με ανεπαρκή περιεκτικότητα σε οξυγόνο (<17%). 12) Μη χρησιμοποιείτε τη μάσκα σε περιβάλλοντα με ανεπαρκή περιεκτικότητα σε οξυγόνο (<17%). 13) Μη χρησιμοποιείτε τη μάσκα σε περιβάλλοντα με ανεπαρκή περιεκτικότητα σε οξυγόνο (<17%). 14) Μη χρησιμοποιείτε τη μάσκα σε περιβάλλοντα με ανεπαρκή περιεκτικότητα σε οξυγόνο (<17%). 15) Μη χρησιμοποιείτε τη μάσκα σε περιβάλλοντα με ανεπαρκή περιεκτικότητα σε οξυγόνο (<17%). 16) Μη χρησιμοποιείτε τη μάσκα σε περιβάλλοντα με ανεπαρκή περιεκτικότητα σε οξυγόνο (<17%). 17) Μη χρησιμοποιείτε τη μάσκα σε περιβάλλοντα με ανεπαρκή περιεκτικότητα σε οξυγόνο (<17%). 18) Μη χρησιμοποιείτε τη μάσκα σε περιβάλλοντα με ανεπαρκή περιεκτικότητα σε οξυγόνο (<17%). 19) Μη χρησιμοποιείτε τη μάσκα σε περιβάλλοντα με ανεπαρκή περιεκτικότητα σε οξυγόνο (<17%). 20) Μη χρησιμοποιείτε τη μάσκα σε περιβάλλοντα με ανεπαρκή περιεκτικότητα σε οξυγόνο (<17%). 21) Μη χρησιμοποιείτε τη μάσκα σε περιβάλλοντα με ανεπαρκή περιεκτικότητα σε οξυγόνο (<17%). 22) Μη χρησιμοποιείτε τη μάσκα σε περιβάλλοντα με ανεπαρκή περιεκτικότητα σε οξυγόνο (<17%). 23) Μη χρησιμοποιείτε τη μάσκα σε περιβάλλοντα με ανεπαρκή περιεκτικότητα σε οξυγόνο (<17%). 24) Μη χρησιμοποιείτε τη μάσκα σε περιβάλλοντα με ανεπαρκή περιεκτικότητα σε οξυγόνο (<17%). 25) Μη χρησιμοποιείτε τη μάσκα σε περιβάλλοντα με ανεπαρκή περιεκτικότητα σε οξυγόνο (<17%). 26) Μη χρησιμοποιείτε τη μάσκα σε περιβάλλοντα με ανεπαρκή περιεκτικότητα σε οξυγόνο (<17%). 27) Μη χρησιμοποιείτε τη μάσκα σε περιβάλλοντα με ανεπαρκή περιεκτικότητα σε οξυγόνο (<17%). 28) Μη χρησιμοποιείτε τη μάσκα σε περιβάλλοντα με ανεπαρκή περιεκτικότητα σε οξυγόνο (<17%). 29) Μη χρησιμοποιείτε τη μάσκα σε περιβάλλοντα με ανεπαρκή περιεκτικότητα σε οξυγόνο (<17%). 30) Μη χρησιμοποιείτε τη μάσκα σε περιβάλλοντα με ανεπαρκή περιεκτικότητα σε οξυγόνο (<17%). 31) Μη χρησιμοποιείτε τη μάσκα σε περιβάλλοντα με ανεπαρκή περιεκτικότητα σε οξυγόνο (<17%). 32) Μη χρησιμοποιείτε τη μάσκα σε περιβάλλοντα με ανεπαρκή περιεκτικότητα σε οξυγόνο (<17%). 33) Μη χρησιμοποιείτε τη μάσκα σε περιβάλλοντα με ανεπαρκή περιεκτικότητα σε οξυγόνο (<17%). 34) Μη χρησιμοποιείτε τη μάσκα σε περιβάλλοντα με ανεπαρκή περιεκτικότητα σε οξυγόνο (<17%). 35) Μη χρησιμοποιείτε τη μάσκα σε περιβάλλοντα με ανεπαρκή περιεκτικότητα σε οξυγόνο (<17%). 36) Μη χρησιμοποιείτε τη μάσκα σε περιβάλλοντα με ανεπαρκή περιεκτικότητα σε οξυγόνο (<17%). 37) Μη χρησιμοποιείτε τη μάσκα σε περιβάλλοντα με ανεπαρκή περιεκτικότητα σε οξυγόνο (<17%). 38) Μη χρησιμοποιείτε τη μάσκα σε περιβάλλοντα με ανεπαρκή περιεκτικότητα σε οξυγόνο (<17%). 39) Μη χρησιμοποιείτε τη μάσκα σε περιβάλλοντα με ανεπαρκή περιεκτικότητα σε οξυγόνο (<17%). 40) Μη χρησιμοποιείτε τη μάσκα σε περιβάλλοντα με ανεπαρκή περιεκτικότητα σε οξυγόνο (<17%). 41) Μη χρησιμοποιείτε τη μάσκα σε περιβάλλοντα με ανεπαρκή περιεκτικότητα σε οξυγόνο (<17%). 42) Μη χρησιμοποιείτε τη μάσκα σε περιβάλλοντα με ανεπαρκή περιεκτικότητα σε οξυγόνο (<17%). 43) Μη χρησιμοποιείτε τη μάσκα σε περιβάλλοντα με ανεπαρκή περιεκτικότητα σε οξυγόνο (<17%). 44) Μη χρησιμοποιείτε τη μάσκα σε περιβάλλοντα με ανεπαρκή περιεκτικότητα σε οξυγόνο (<17%). 45) Μη χρησιμοποιείτε τη μάσκα σε περιβάλλοντα με ανεπαρκή περιεκτικότητα σε οξυγόνο (<17%). 46) Μη χρησιμοποιείτε τη μάσκα σε περιβάλλοντα με ανεπαρκή περιεκτικότητα σε οξυγόνο (<17%). 47) Μη χρησιμοποιείτε τη μάσκα σε περιβάλλοντα με ανεπαρκή περιεκτικότητα σε οξυγόνο (<17%). 48) Μη χρησιμοποιείτε τη μάσκα σε περιβάλλοντα με ανεπαρκή περιεκτικότητα σε οξυγόνο (<17%). 49) Μη χρησιμοποιείτε τη μάσκα σε περιβάλλοντα με ανεπαρκή περιεκτικότητα σε οξυγόνο (<17%). 50) Μη χρησιμοποιείτε τη μάσκα σε περιβάλλοντα με ανεπαρκή περιεκτικότητα σε οξυγόνο (<17%). 51) Μη χρησιμοποιείτε τη μάσκα σε περιβάλλοντα με ανεπαρκή περιεκτικότητα σε οξυγόνο (<17%). 52) Μη χρησιμοποιείτε τη μάσκα σε περιβάλλοντα με ανεπαρκή περιεκτικότητα σε οξυγόνο (<17%). 53) Μη χρησιμοποιείτε τη μάσκα σε περιβάλλοντα με ανεπαρκή περιεκτικότητα σε οξυγόνο (<17%). 54) Μη χρησιμοποιείτε τη μάσκα σε περιβάλλοντα με ανεπαρκή περιεκτικότητα σε οξυγόνο (<17%). 55) Μη χρησιμοποιείτε τη μάσκα σε περιβάλλοντα με ανεπαρκή περιεκτικότητα σε οξυγόνο (<17%). 56) Μη χρησιμοποιείτε τη μάσκα σε περιβάλλοντα με ανεπαρκή περιεκτικότητα σε οξυγόνο (<17%). 57) Μη χρησιμοποιείτε τη μάσκα σε περιβάλλοντα με ανεπαρκή περιεκτικότητα σε οξυγόνο (<17%). 58) Μη χρησιμοποιείτε τη μάσκα σε περιβάλλοντα με ανεπαρκή περιεκτικότητα σε οξυγόνο (<17%). 59) Μη χρησιμοποιείτε τη μάσκα σε περιβάλλοντα με ανεπαρκή περιεκτικότητα σε οξυγόνο (<17%). 60) Μη χρησιμοποιείτε τη μάσκα σε περιβάλλοντα με ανεπαρκή περιεκτικότητα σε οξυγόνο (<17%). 61) Μη χρησιμοποιείτε τη μάσκα σε περιβάλλοντα με ανεπαρκή περιεκτικότητα σε οξυγόνο (<17%). 62) Μη χρησιμοποιείτε τη μάσκα σε περιβάλλοντα με ανεπαρκή περιεκτικότητα σε οξυγόνο (<17%). 63) Μη χρησιμοποιείτε τη μάσκα σε περιβάλλοντα με ανεπαρκή περιεκτικότητα σε οξυγόνο (<17%). 64) Μη χρησιμοποιείτε τη μάσκα σε περιβάλλοντα με ανεπαρκή περιεκτικότητα σε οξυγόνο (<17%). 65) Μη χρησιμοποιείτε τη μάσκα σε περιβάλλοντα με ανεπαρκή περιεκτικότητα σε οξυγόνο (<17%). 66) Μη χρησιμοποιείτε τη μάσκα σε περιβάλλοντα με ανεπαρκή περιεκτικότητα σε οξυγόνο (<17%). 67) Μη χρησιμοποιείτε τη μάσκα σε περιβάλλοντα με ανεπαρκή περιεκτικότητα σε οξυγόνο (<17%). 68) Μη χρησιμοποιείτε τη μάσκα σε περιβάλλοντα με ανεπαρκή περιεκτικότητα σε οξυγόνο (<17%). 69) Μη χρησιμοποιείτε τη μάσκα σε περιβάλλοντα με ανεπαρκή περιεκτικότητα σε οξυγόνο (<17%). 70) Μη χρησιμοποιείτε τη μάσκα σε περιβάλλοντα με ανεπαρκή περιεκτικότητα σε οξυγόνο (<17%). 71) Μη χρησιμοποιείτε τη μάσκα σε περιβάλλοντα με ανεπαρκή περιεκτικότητα σε οξυγόνο (<17%). 72) Μη χρησιμοποιείτε τη μάσκα σε περιβάλλοντα με ανεπαρκή περιεκτικότητα σε οξυγόνο (<17%). 73) Μη χρησιμοποιείτε τη μάσκα σε περιβάλλοντα με ανεπαρκή περιεκτικότητα σε οξυγόνο (<17%). 74) Μη χρησιμοποιείτε τη μάσκα σε περιβάλλοντα με ανεπαρκή περιεκτικότητα σε οξυγόνο (<17%). 75) Μη χρησιμοποιείτε τη μάσκα σε περιβάλλοντα με ανεπαρκή περιεκτικότητα σε οξυγόνο (<17%). 76) Μη χρησιμοποιείτε τη μάσκα σε περιβάλλοντα με ανεπαρκή περιεκτικότητα σε οξυγόνο (<17%). 77) Μη χρησιμοποιείτε τη μάσκα σε περιβάλλοντα με ανεπαρκή περιεκτικότητα σε οξυγόνο (<17%). 78) Μη χρησιμοποιείτε τη μάσκα σε περιβάλλοντα με ανεπαρκή περιεκτικότητα σε οξυγόνο (<17%). 79) Μη χρησιμοποιείτε τη μάσκα σε περιβάλλοντα με ανεπαρκή περιεκτικότητα σε οξυγόνο (<17%). 80) Μη χρησιμοποιείτε τη μάσκα σε περιβάλλοντα με ανεπαρκή περιεκτικότητα σε οξυγόνο (<17%). 81) Μη χρησιμοποιείτε τη μάσκα σε περιβάλλοντα με ανεπαρκή περιεκτικότητα σε οξυγόνο (<17%). 82) Μη χρησιμοποιείτε τη μάσκα σε περιβάλλοντα με ανεπαρκή περιεκτικότητα σε οξυγόνο (<17%). 83) Μη χρησιμοποιείτε τη μάσκα σε περιβάλλοντα με ανεπαρκή περιεκτικότητα σε οξυγόνο (<17%). 84) Μη χρησιμοποιείτε τη μάσκα σε περιβάλλοντα με ανεπαρκή περιεκτικότητα σε οξυγόνο (<17%). 85) Μη χρησιμοποιείτε τη μάσκα σε περιβάλλοντα με ανεπαρκή περιεκτικότητα σε οξυγόνο (<17%). 86) Μη χρησιμοποιείτε τη μάσκα σε περιβάλλοντα με ανεπαρκή περιεκτικότητα σε οξυγόνο (<17%). 87) Μη χρησιμοποιείτε τη μάσκα σε περιβάλλοντα με ανεπαρκή περιεκτικότητα σε οξυγόνο (<17%). 88) Μη χρησιμοποιείτε τη μάσκα σε περιβάλλοντα με ανεπαρκή περιεκτικότητα σε οξυγόνο (<17%). 89) Μη χρησιμοποιείτε τη μάσκα σε περιβάλλοντα με ανεπαρκή περιεκτικότητα σε οξυγόνο (<17%). 90) Μη χρησιμοποιείτε τη μάσκα σε περιβάλλοντα με ανεπαρκή περιεκτικότητα σε οξυγόνο (<17%). 91) Μη χρησιμοποιείτε τη μάσκα σε περιβάλλοντα με ανεπαρκή περιεκτικότητα σε οξυγόνο (<17%). 92) Μη χρησιμοποιείτε τη μάσκα σε περιβάλλοντα με ανεπαρκή περιεκτικότητα σε οξυγόνο (<17%). 93) Μη χρησιμοποιείτε τη μάσκα σε περιβάλλοντα με ανεπαρκή περιεκτικότητα σε οξυγόνο (<17%). 94) Μη χρησιμοποιείτε τη μάσκα σε περιβάλλοντα με ανεπαρκή περιεκτικότητα σε οξυγόνο (<17%). 95) Μη χρησιμοποιείτε τη μάσκα σε περιβάλλοντα με ανεπαρκή περιεκτικότητα σε οξυγόνο (<17%). 96) Μη χρησιμοποιείτε τη μάσκα σε περιβάλλοντα με ανεπαρκή περιεκτικότητα σε οξυγόνο (<17%). 97) Μη χρησιμοποιείτε τη μάσκα σε περιβάλλοντα με ανεπαρκή περιεκτικότητα σε οξυγόνο (<17%). 98) Μη χρησιμοποιείτε τη μάσκα σε περιβάλλοντα με ανεπαρκή περιεκτικότητα σε οξυγόνο (<17%). 99) Μη χρησιμοποιείτε τη μάσκα σε περιβάλλοντα με ανεπαρκή περιεκτικότητα σε οξυγόνο (<17%). 100) Μη χρησιμοποιείτε τη μάσκα σε περιβάλλοντα με ανεπαρκή περιεκτικότητα σε οξυγόνο (<17%).

ΕΛΗΝΙΚΑ - GR

ΠΕΡΙΓΡΑΦΗ / Οι φιλτραρίσμες BLS είναι ΜΑΠ 3 κατηγορίας πιστοποιημένες σύμφωνα με τον κανονισμό (ΕΕ) 2016/425, βάσει του προτύπου EN 149:2001+A1:2009. Ο αριθμός 0426 προσδιορίζει τον Κοινοποιημένο Οργανισμό ITALCERT S.r.l.-Viale Sarca, 336 - 20126 Μιλάνο (Ιταλία) που είναι υπεύθυνος για την ετήσιο επιθεώρηση σύμφωνα με το Παράρτημα VIII (ΕΝΤΥΠΟ Δ) του Κανονισμού (ΕΕ) 2016/425. Το προϊόν στη φάση σχεδιασμού υπόκειται στον έλεγχο του κοινοποιημένου οργανισμού αριθ. 2008 Dolomitcert S.c.r.l. - Zona Industriale Villanova, 7/a, 32013 Longarone (BL) σύμφωνα με το Παράρτημα V (ΕΝΤΥΠΟ Β). Αυτά τα μέσα μπορούν να χρησιμοποιούν για την προστασία των χρηστών από στερεά σωματίδια, μη πτητικά υγρά και νέφη (δώστε προσοχή στα όρια χρήσης του προϊόντος: FFP1 έως 4xTLV, FFP2 έως 12xTLV, FFP3 έως 50xTLV). Το μοντέλο στο οποίο υπάρχει ένθετο ενεργού άνθρακα παρέχει υψηλότερη άνεση σε ενοχλητικές οσμές που προκαλούνται από πτητικές ουσίες σε συγκεντρώσεις χαμηλότερες της TLV.

Οι δηλώσεις συμμόρφωσης είναι διαθέσιμες στην αποκλειστικά περιοχή του ιστοχώρου www.blsgroup.com

ΠΡΟΕΙΔΟΠΟΙΗΣΕΙΣ / 1) Αν φορέσετε με λάθος τρόπο το προϊόν, θέτετε σε κίνδυνο τη λειτουργικότητα. 2) Πριν φορέσετε τη μάσκα και κατά τη διάρκεια της χρήσης σας μάσκας πριν από τη χρήση. 2) Πριν από τη χρήση ελέγξτε το προϊόν για να βεβαιωθείτε ότι δεν υπάρχουν βλάβες. Μην αλλάζετε και μην αλλοιώνετε με κανένα τρόπο τη μάσκα. 3) Αυτό το προϊόν δεν προστατεύει από αέρια και ατμούς για τα οποία είναι απαραίτητη η χρήση κατάλληλων μέσων (μάσκες και μάσκες ολόκληρες με φίλτρο αερίου). Βεβαιωθείτε ότι το προϊόν παρέχει το κατάλληλο επίπεδο προστασίας για τον τύπο και τη συγκέντρωση των ρύπων στο περιβάλλον εργασίας; 4) Μην χρησιμοποιείτε το περιβάλλον με ανεπαρκή περιεκτικότητα σε οξυγόνο (<17%). 5) Μη χρησιμοποιείτε με εκρήξιμες ως διάταξη διαφυγής. Οι διαστάσεις προστασίας BLS δεν έχουν σχεδιαστεί σύμφωνα με την Οδηγία 2014/34/ΕΕ. 6)Μη χρησιμοποιείτε όταν οι συγκεντρώσεις του μολυσματικού παράγοντα είναι άμεσα επικίνδυνες για την υγεία. 7) Οι μάσκες δεν πρέπει να απορρίπτονται μετά την πρώτη χρήση αν χρησιμοποιούνται για την προστασία από παθογόνους παράγοντες; Η μάσκα πρέπει να αντικατασταθεί με το πρώτο σημάδι αλλοίωσης ή όπου η αναπνευστική αντίσταση γίνεται υπερβολική. 9) Δε συνιστάται η χρήση παρουσία ορισμένων φυσικών χαρακτηριστικών (γένια ή φαβορίτες) που εμποδίζουν την καλή στεγανότητα της ανατνοής στο πρόσωπο. 9) Αυτό το προϊόν δεν είναι ανθεκτικό στη φλόγα και δεν πρέπει να χρησιμοποιείται σε περιοχές με ελεύθερες φλόγες. 10) Απορρίπτε σύμφωνα με τους τοπικούς κανονισμούς. 11) Απολυμάνετε τα χέρια σας πριν και μετά από κάθε άμεση επαφή με τη μάσκα. Χειριστείτε την με προσοχή ώστε να μην έρθετε σε επαφή με επιφάνειες που μπορεί να είναι μολυσμένες. 12) Οι φιλτράρισμες πολλαπλών χρήσεων (R) πρέπει να καθαριστούν πριν αποθηκευτούν σε στεγνό και κα